

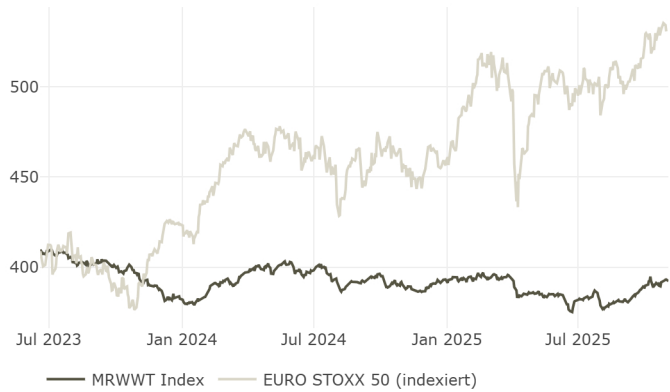
Anlagekonzept

Der Index berücksichtigt weltweit unterschiedliche Anlageklassen wie Aktien, festverzinsliche Wertpapiere, Rohstoffe und Währungen. Das macht ihn unabhängig von der Entwicklung einzelner Regionen und Märkte. Die Zusammensetzung des Index wird regelmäßig überprüft und angepasst (Trendfolge). Dadurch soll ein ausgewogenes Rendite-Risiko-Verhältnis ermöglicht werden. Die Begrenzung der Schwankungsbreite (Volatilität) auf 5% soll zu einer stabileren Wertentwicklung führen.

Highlights

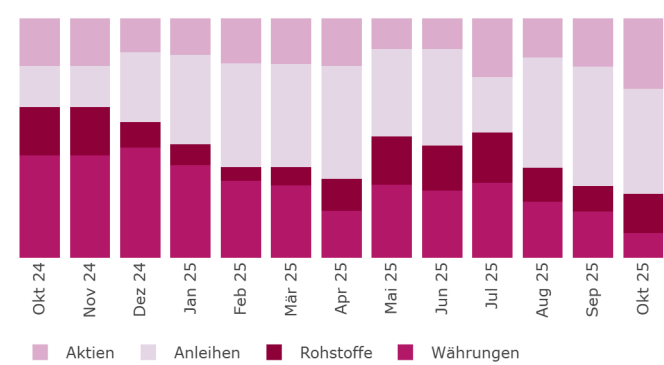
- weltweites Spektrum an 4 unterschiedlichen Anlageklassen
- Zielvolatilität in Höhe von 5%
- Trendfolge-Modell

Entwicklung des Index seit Auflage\*



\* Die angegebene Wertentwicklung beruhen auf Daten in der Vergangenheit. Daraus ergeben sich keine Aussagen über künftige Wertentwicklungen. Der Index wurde 2017 aufgelegt.

Vermögensaufteilung in der Vergangenheit



Wertentwicklung p.a.

1 Jahr	3 Jahre	5 Jahre	Seit Auflage
0.41%	-2.45%	0.55%	-1.74%

Renditebeitrag der letzten 12 Monate

Aktien	Rohstoffe	Anleihen	Währungen
0.91%	-0.36%	-0.19%	0.06%

Die Münchener Rückversicherungs-Gesellschaft AG („Munich Re“) als Indexsponsor und die beauftragte Indexberechnungsstelle übernehmen keinerlei Haftung für den Index gegenüber Versicherungsnehmern. Es bestehen zwischen Munich Re bzw. der beauftragten Indexberechnungsstelle und den Versicherungsnehmern keine vertraglichen oder gesetzlichen Verpflichtungen bezogen auf Bewirtschaftung, Berechnung und Veröffentlichung des Index. Die Berechnung des Index stellt keine Empfehlung oder Zusicherung der Munich Re oder der Indexberechnungsstelle zur Kapitalanlage hinsichtlich einer Attraktivität einer Investition in entsprechende Produkte dar.

Basisdaten

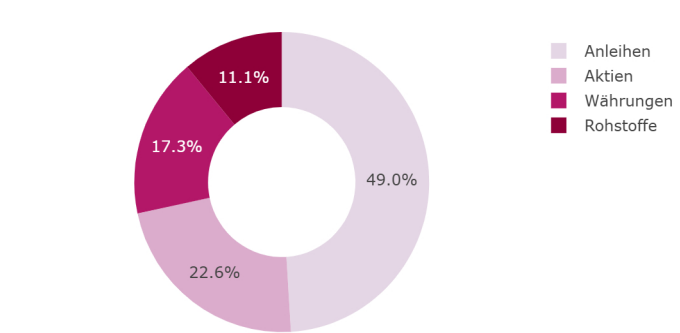
Anlageklasse	Multi Asset
Auflagedatum	19.06.2023
ISIN	DE000SLOJWE1
Berichtsdatum	03.11.2025
Indexwert	392.26
Währung	EUR
Indexgeber	Munich Re

Wertentwicklung\* in 15-Jahres-Zeiträumen

Zeitraum	durchschn. jährliche Rendite
2006 - 2021	2.74 %
2007 - 2022	2.90 %
2008 - 2023	2.09 %
2009 - 2024	2.01 %
2010 - 2025	1.52 %

\* Rückwirkende Betrachtung des Munich Re World Wide Trend Index relativ zum Berichtsdatum.

Vermögensaufteilung im November 2025



Anlage nach Regionen

